

# TEMA 7 – LA POBLACIÓN EN LA U.E. Y EN ESPAÑA

I. E. S. BEATRIZ OSSORIO DE FABER  
JOSÉ-VICENTE ÁLVAREZ DE LA CR  
(LEÓN)



# 1. LA POBLACIÓN DE LA U.E.

- CASI 400 MILLONES DE PERSONAS VIVEN EN LA U.E.
- LA POBLACIÓN CRECE POCO.
- LA TASA DE HIJOS POR MUJER ES DE 1.5 HIJOS (NO GARANTIZA EL REEMPLAZO GENERACIONAL).
- ES UNA POBLACIÓN ENVEJECIDA (EL 16% DE LA POBLACIÓN TIENE MÁS DE 65 AÑOS)



# LA POBLACIÓN DE LA U. E.

- EXISTE UN ALTO PORCENTAJE DE INMIGRANTES EN LA SOCIEDAD DE LA U.E.
- AL PRINCIPIO LLEGABAN A PAÍSES COMO GRAN BRETAÑA, FRANCIA Y ALEMANIA.
- HOY, ESPAÑA E ITALIA SON TAMBIÉN DESTINOS DE LA EMIGRACIÓN



En las playas españolas (en la foto las Islas Canarias) es frecuente la llegada de pateras con inmigrantes

# LA POBLACIÓN DE LA U.E.

- LA INMIGRACIÓN PRESENTA PROBLEMAS DE INTEGRACIÓN
- DIFERENTE IDIOMA
- DIFERENTES CREENCIAS
- LAMENTABLEMENTE, A VECES, LA REACCIÓN DE LOS EUROPEOS DE XENOFOBIA



Los skin-heads propugnan la violencia contra los inmigrantes



# LA POBLACIÓN DE LA U.E.

- LA EMIGRACIÓN QUE LLEGA A LA U.E. PROVIENE DE LOS SIGUIENTES DESTINOS:

## TURQUÍA

(ESPECIALMENTE  
NUMEROSOS EN  
ALEMANIA)



## LATINOAMÉRICA

(COLOMBIA Y ECUADOR SOBRE TODO)



## ASIA

(ESPECIALMENTE  
CHINOS). SE HAN  
ASENTADO EN EL  
SUR DE EUROPA  
(ESPAÑA E ITALIA)

## ÁFRICA SUB-SAHARIANA

(SENEGAL, NIGERIA, ETC)

# Un espacio demasiado poblado

- LA DENSIDAD DE LA U.E. ES DE 114 h/km<sup>2</sup>
- EL ESTADO MÁS DENSAMENTE POBLADO ES MALTA CON 1200 h/km<sup>2</sup>
- LOS MENOS DENSAMENTE POBLADOS SON SUECIA Y FINLANDIA CON 15 H/KM<sup>2</sup>



## 2. LA POBLACIÓN ESPAÑOLA: EVOLUCIÓN Y ESTRUCTURA

- ESPAÑA TENÍA EN 2005, 44 MILLONES DE HABITANTES
- ESPAÑA ES EL 5º PÁIS DE LA U. E. POR NÚMERO DE HABITANTES



# LA POBLACIÓN ESPAÑOLA: EVOLUCIÓN Y ESTRUCTURA

- 1857 - 1900. LA POBLACIÓN CRECE (10 MILL. DE H.), UN CRECIMIENTO MÁS DÉBIL QUE OTROS PAÍSES DE EUROPA.
- EN LA 1/2 DEL S. XX (1900-1950) AUMENTA EL RITMO DE CRECIMIENTO (19 MILL. DE H.) DEBIDO A MEJORAS EN LAS CONDICIONES SANITARIAS Y A MAYORES RECURSOS ALIMENTICIOS.





# LA POBLACIÓN ESPAÑOLA: EVOLUCIÓN Y ESTRUCTURA

- ENTRE LAS DÉCADAS DE 1959 Y 1970, EL CRECIMIENTO DE LA POBLACIÓN ES ALTO A CAUSA DE LA BAJADA DE LA MORTALIDAD Y EL MANTENIMIENTO DE UNA ALTA NATALIDAD,
- Y POR LAS BUENAS CONDICIONES ECONÓMICAS Y SANITARIAS.



# LA POBLACIÓN ESPAÑOLA: EVOLUCIÓN Y ESTRUCTURA

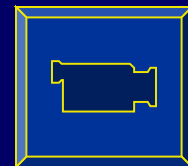
- LA EMIGRACIÓN DE MUCHOS ESPAÑOLES A EUROPA EN LOS AÑOS 60 HIZO QUE NO SE CRECIERA AÚN MÁS.
- A PARTIR DE LOS AÑOS 80 EL CRECIMIENTO DE LA POBLACIÓN SE DETUVO BRUSCAMENTE POR LA FUERTE CAÍDA DE LA NATALIDAD. ES LA MÁS BAJA DEL MUNDO (1.3 HIJOS POR MUJER)



En los años 80 se legalizó en España la píldora anticonceptiva

# LA POBLACIÓN ESPAÑOLA: EVOLUCIÓN Y ESTRUCTURA

- LA MORTALIDAD EN ESPAÑA ES **MUY BAJA** (10 0/00) GRACIAS A LA HIGIENE, LAS VACUNAS Y LA PENICILINA.
- LAS ENFERMEDADES MORTALES QUE AFECTAN A MÁS ESPAÑOLES SON ENFERMEDADES **CARDIOVASCULARES**, EL **CÁNCER DE MAMA** EN LAS MUJERES Y EL **CÁNCER DE PULMÓN** EN LOS HOMBRES.
- LOS **ACCIDENTES DE TRÁFICO** SON LA 1ª CAUSA DE MORTALIDAD ENTRE LOS JÓVENES.





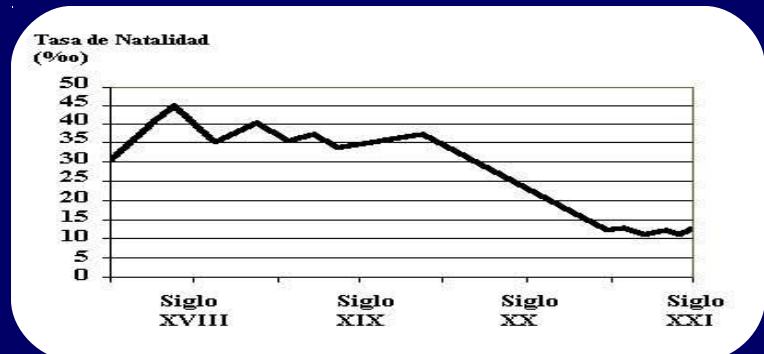
# LA POBLACIÓN ESPAÑOLA: EVOLUCIÓN Y ESTRUCTURA

- EL DESCENSO DE LA MORTALIDAD INFANTIL HA SIDO **MUY ACUSADO**
- EN 1900, DE CADA 1000 NIÑOS, MORÍAN **200** EN PRIMER AÑO DE VIDA
- EN 2.010, DE CADA 1000 NIÑOS, **SÓLO 5** MUEREN EL PRIMER AÑO DE VIDA
- ELLO ES DEBIDO AL **MEJOR NIVEL SANITARIO Y ALIMENTICIO DEL PAÍS.**



# LA POBLACIÓN ESPAÑOLA: EVOLUCIÓN Y ESTRUCTURA

- DEBIDO AL DESCENSO DE LA NATALIDAD, EL CRECIMIENTO DE LA POBLACIÓN ESPAÑOLA ES MUY LENTO
- Y LO SERÍA MÁS SIN LA APORTACIÓN DE LOS INMIGRANTES
- CASI EL 14% DE LOS NACIMIENTOS AL AÑO EN ESPAÑA SON DE INMIGRANTES



# LA POBLACIÓN ESPAÑOLA: EVOLUCIÓN Y ESTRUCTURA

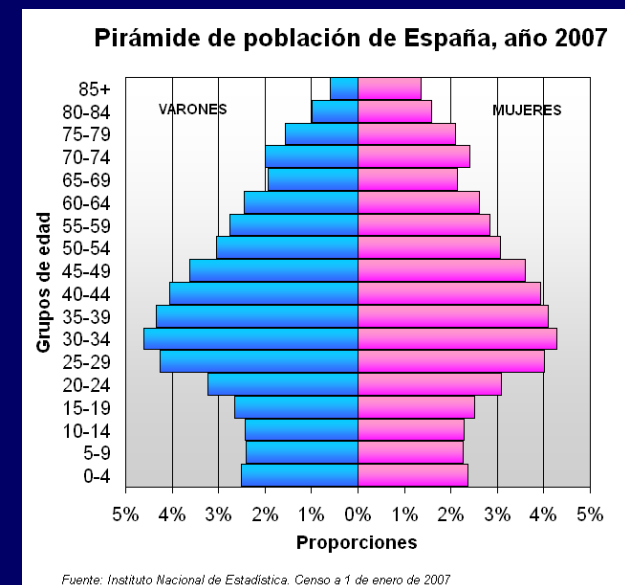
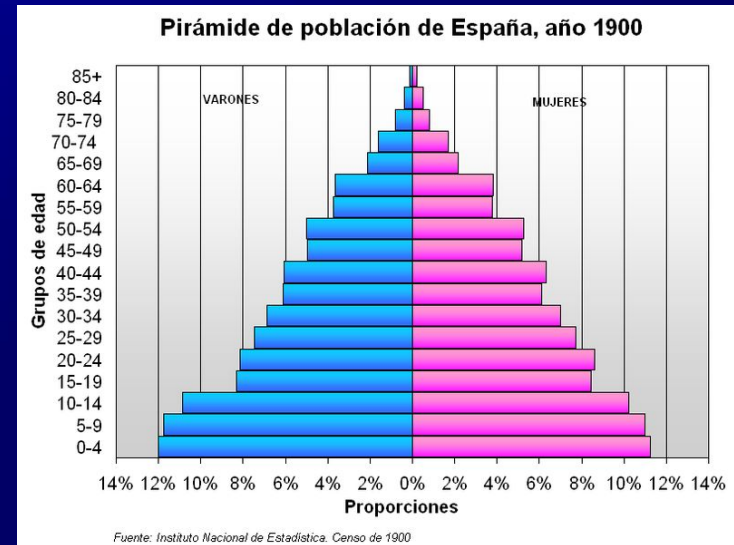
- CEUTA, MELILLA, MURCIA Y MADRID SON LAS COMUNIDADES QUE MÁS CRECIMIENTO REGISTRAN
- GALICIA, CASTILLA Y LEÓN, ARAGÓN Y EL PRINCIPADO DE ASTURIAS SON LAS QUE MENOS CRECEN





# LA POBLACIÓN ESPAÑOLA: EVOLUCIÓN Y ESTRUCTURA

- LA POBLACIÓN ESPAÑOLA ESTÁ ENVEJECIENDO
- EN 1900 EL 5% DE LA POBLACIÓN ERA MAYOR DE 65 AÑOS
- HOY EN DÍA, LOS MAYORES DE 65 AÑOS SUPERAN EL 17%
- SE PREVÉ QUE PARA EL 2020, SEA EL 20% DE LA POBLACIÓN LA QUE ESTÉ EN ESA EDAD



# Esperanza de vida

- NUESTRA ESPERANZA DE VIDA ES DE LAS MÁS ALTAS DE EUROPA:

ESPERANZA DE VIDA  
DE LOS HOMBRES

77 AÑOS

ESPERANZA DE VIDA  
DE LAS MUJERES

83 AÑOS

- LAS MUJERES ESPAÑOLAS SON LAS QUE MÁS VIVEN DE LA UNIÓN EUROPEA

# La actividad económica en España

- ESPAÑA HA PASADO DE SER UN PAÍS RURAL A SER UN PAÍS DE SERVICIOS (SECTOR TERCIARIO).
- CASI EL 65% DE LA POBLACIÓN ESPAÑOLA VIVE DEL COMERCIO, EL TURISMO, EL FUNCIONARIADO O LOS TRANSPORTES.
- LA INDUSTRIA DA TRABAJO AL 18%
- LA CONSTRUCCIÓN EMPLEA AL 12%
- LA AGRICULTURA Y GANADERÍA AL 5%.





# La incorporación de la mujer al trabajo

- LA MUJER SE HA INCORPORADO AL TRABAJO DESDE LOS AÑOS 70
- LA TASA DE POBLACIÓN FEMENINA EN EL TRABAJO EN LA ACTUALIDAD ES DEL 46%
- LAS MUJERES SON, EN OCASIONES, DISCRIMINADAS POR SU POSIBILIDAD DE SER MADRES, ASÍ, TIENEN EL DOBLE DE PARO QUE LOS HOMBRES Y RECIBEN SALARIOS INFERIORES



PARO MASCULINO: 6'5%  
PARO FEMENINO: 11'2%

EL SALARIO DE LA MUJER ES UN 17%  
MÁS BAJO DE MEDIA

# 3. LAS MIGRACIONES EN ESPAÑA

- ESPAÑA HA SIDO SIEMPRE UN PAÍS DE EMIGRANTES:

½ S. XX:  
LOS ESPAÑOLES  
EMIGRABAN AL  
N. DE ÁFRICA  
(ARGELIA)

LA EMIGRACIÓN A  
AMÉRICA SE  
EXTENDIÓ  
DESDE 1850 A 1950

LA IIª GUERRA  
MUNDIAL FRENÓ  
ESTOS MOVIMIENTOS

DESTINOS  
AMERICANOS:  
ARGENTINA,  
URUGUAY,  
CUBA




# El origen de los emigrantes



- LOS EMIGRANTES SALÍAN DE REGIONES **POBRES** EN AQUELLOS MOMENTOS:
- GALICIA, ASTURIAS, EL ANTIGUO REINO DE LEÓN, EXTREMADURA, CASTILLA



POBREZA



DESPOBLACIÓN




EMIGRACIÓN





# La emigración a Europa

- EN LOS AÑOS 50 DEL S. XX LOS ESPAÑOLES EMPEZARON A SALIR A TRABAJAR A EUROPA.
- LOS DESTINOS FUERON:



SUIZA



R. F. DE  
ALEMANIA




FRANCIA

# La emigración interior

- CUANDO ESPAÑA SE INDUSTRIALIZÓ EN LOS AÑOS 60 DEL S. XX, ALGUNAS REGIONES SE QUEDARON ATRÁS
- ESAS REGIONES SE CONVIRTIERON EN PROVEDORAS DE MANO DE OBRA PARA LAS MÁS ADELANTADAS
- LA MESETA, EXTREMADURA, CANARIAS Y GALICIA MANDARON SUS HOMBRES Y MUJERES A TRABAJAR A CATALUÑA, MADRID, PAÍS VASCO Y VALENCIA
- ES LO QUE SE LLAMÓ “ÉXODO RURAL”

EMIGRACIÓN



PAÍS VASCO,  
VALENCIA,  
MADRID,  
CATALUÑA

# El final de las migraciones en España


- EN 1973 VIVÍAN CASI 2 MILLONES DE ESPAÑOLES EN EL EXTRANJERO
- ADEMÁS, CASI EL 40% DE LA POBLACIÓN HABÍA CAMBIADO DE RESIDENCIA DURANTE LOS 10 AÑOS ANTERIORES
- PERO CON LA CRISIS PRODUCIDA POR LA SUBIDA DE LOS PRECIOS DEL PETRÓLEO EN 1973, LA SITUACIÓN CAMBIÓ

LA “CRISIS DEL PETRÓLEO” COMENZÓ EN 1973 PORQUE LOS PAÍSES ÁRABES DECIDIERON SUBIR EL PRECIO DE LOS COMBUSTIBLES, POR EL APOYO QUE LOS OCCIDENTALES DIERON A ISRAEL



# El final de las migraciones en España

- DURANTE LA DÉCADA DE LOS 80, LOS ESPAÑOLES DEJARON DE EMIGRAR: YA NO HABÍA TANTO TRABAJO EN EUROPA
- ADEMÁS, MUCHOS EMIGRANTES VOLVIERON DE ALEMANIA Y FRANCIA





# El final de las migraciones en España



EN LOS AÑOS 90, POR EL  
CONTRARIO,  
ESPAÑA SE CONVIRTIÓ EN UN PAÍS  
**RECEPTOR DE INMIGRANTES.**  
SUS **PAÍSES DE ORIGEN** SON:

AMÉRICA DEL SUR (ESPECIALMENTE ECUADOR)

MARRUECOS

CHINA

RUMANÍA Y BULGARIA

ÁFRICA SUBSAHARIANA

# España, país de inmigrantes

- LOS INMIGRANTES SON JÓVENES SIN DEMASIADA PREPARACIÓN QUE SE EMPLEAN EN LA HOSTELERÍA, LA CONSTRUCCIÓN Y EL SERVICIO DOMÉSTICO.
- CON LA CRISIS ECONÓMICA, ALGUNOS DE ELLOS HAN VUELTO A SUS PAÍSES O EMIGRADO A OTRAS NACIONES CON MEJOR SITUACIÓN



# Inmigrantes de lujo

- TAMBIÉN LLEGAN A ESPAÑA EXTRANJEROS DE LA U.E. QUE NO VIENEN POR MOTIVOS DE TRABAJO.
- SON:

- ESTUDIANTES QUE DISFRUTAN DE LA BECA ERASMUS: VIENEN A ESTUDIAR EN UNIVERSIDADES DE TODA ESPAÑA

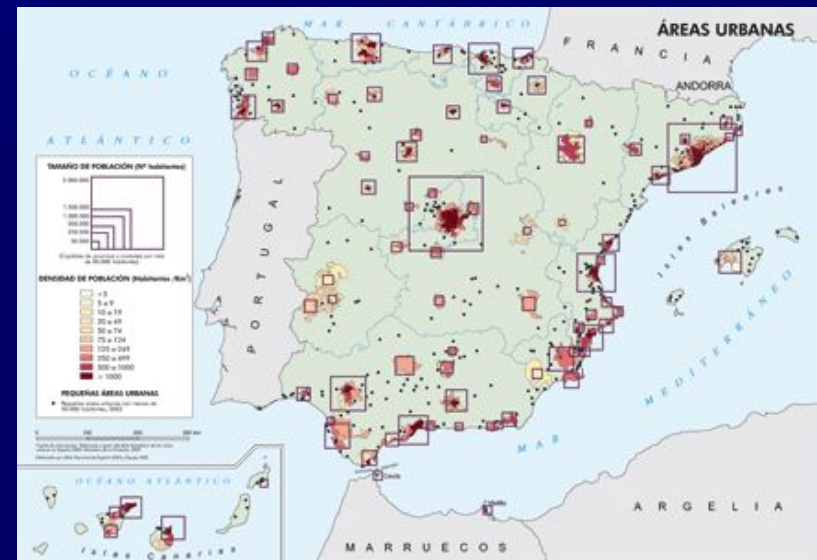


- JUBILADOS DE ALEMANIA, SUECIA, GRAN BRETAÑA Y FINLANDIA: VIENEN A PASAR SUS ÚLTIMOS AÑOS A LA COSTA DEL SOL



# 4. LA DISTRIBUCIÓN DE LA POBLACIÓN ESPAÑOLA

- RASGOS:
- AUMENTO GENERALIZADO DE LA DENSIDAD DE POBLACIÓN DESDE HACE 100 AÑOS.
- EN EL S. XX LA DENSIDAD LLEGAA LOS 78,5 HAB./KM2 ACTUALES.
- ESPAÑA TIENE UNA DE LAS DENSIDADES MÁS BAJAS DEL CONTINENTE.





# LA DISTRIBUCIÓN DE LA POBLACIÓN ESPAÑOLA



- DURANTE EL S. XIX SE CONFIGURA EL MAPA ACTUAL: UNA PERIFERIA MUY POBLADA Y UN CENTRO DEPRIMIDO.
- CONTRASTE ENTRE UN LITORAL, FUERTEMENTE POBLADO Y UN INTERIOR SEMIVACÍO.
- CONCENTRACIÓN EN ÁREAS URBANAS FRENTE AL DESPOBLAMIENTO DE LAS ZONAS RURALES.



LA PROVINCIA DE SORIA  
TIENE UNA DENSIDAD DE  
1h/km<sup>2</sup>. LA MÁS BAJA  
DE ESPAÑA

# LA DISTRIBUCIÓN DE LA POBLACIÓN ESPAÑOLA

- DESTACAN CATALUÑA, VALENCIA, ANDALUCÍA, MURCIA, MADRID (EXCEPCIÓN EN EL CENTRO), GUIPUZCOA Y VIZCAYA.
- SE CONCENTRA LA MITAD DE LA POBLACIÓN EN ESAS ZONAS.
- OCUPAN LA SEXTA PARTE DEL TERRITORIO.



# LA DISTRIBUCIÓN DE LA POBLACIÓN ESPAÑOLA

- CASTILLA Y LEÓN, CASTILLA-LA MANCHA, ARAGÓN Y EXTREMADURA ALBERGAN SÓLO AL 15% DE LA POBLACIÓN.
- Y SIN EMBARGO SON LA MITAD DE LA SUPERFICIE DEL PAÍS.
- LA MAYOR PARTE DE LOS INMIGRANTES ESTÁN ESTABLECIDOS EN EL LITORAL MEDITERRÁNEO, LAS ISLAS Y MADRID.

